

Buenos Aires, 16 de septiembre de 2008

Encuesta de Turismo Internacional

La encuesta de turismo internacional (ETI) es un operativo realizado por la **Secretaría de Turismo de la Nación (SECTUR)** y el **Instituto Nacional de Estadística y Censos (INDEC)**. La información que se presenta corresponde al flujo de turistas registrado en el Aeropuerto Internacional de Ezeiza, representando aproximadamente el 50% del total en el país.

En el presente informe, se presentan los datos correspondientes al mes de julio del año 2008 referido al turismo receptivo y emisivo.

Aeropuerto Internacional de Ezeiza

Anticipo mensual de julio 2008

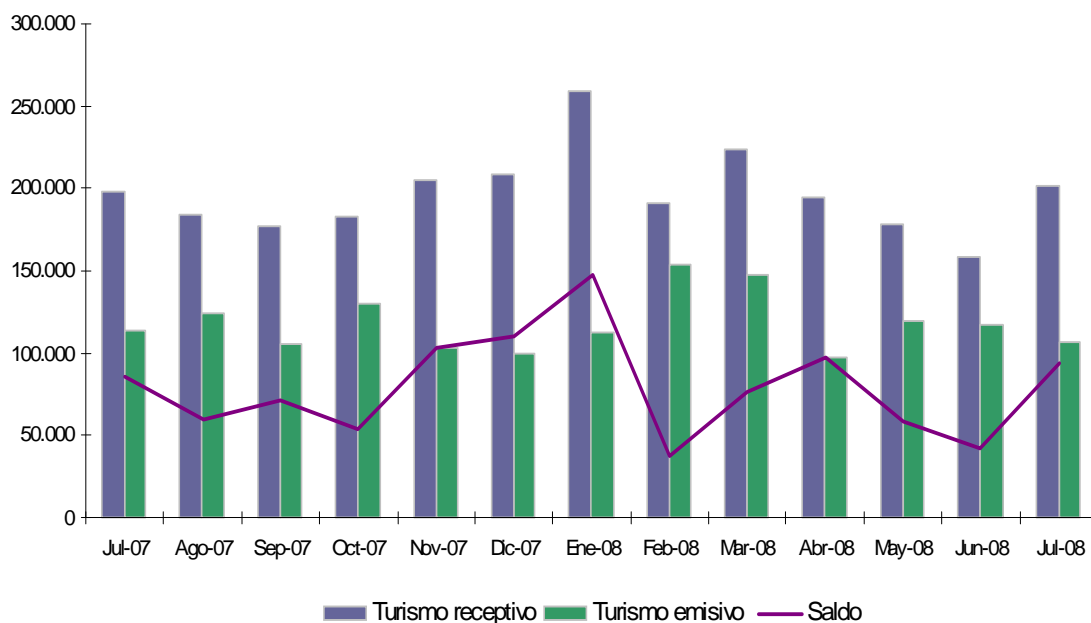
En julio de 2008, se registraron en el Aeropuerto Internacional de Ezeiza 200.999 arribos de turistas no residentes y 106.735 salidas al exterior de turistas residentes. El saldo de viajeros internacionales fue positivo en 94.264 turistas. Con respecto a julio de 2007 se experimentaron las siguientes variaciones:

- ✓ Movimiento turístico total: **-1,2%**
- ✓ Turismo receptivo: **1,4%**
- ✓ Turismo emisivo: **-5,7%**

Cuadro 1. Turistas internacionales por condición de receptivo y emisivo. Aeropuerto Internacional de Ezeiza. Año 2007-2008

Mes	Turismo receptivo	Variación anual	Turismo emisivo	Variación anual	Saldo	Variación anual
		%		%		%
Año 2007						
Enero	236.320	14,7	100.763	9,0	135.557	19,4
Febrero	185.892	15,0	141.490	33,7	44.402	-20,4
Marzo	199.574	3,6	123.624	27,6	75.950	-20,7
Abril	213.155	27,2	91.480	-0,5	121.675	60,7
Mayo	161.323	9,6	107.073	17,9	54.250	-3,9
Junio	151.665	16,3	113.641	29,0	38.024	-10,1
Julio	198.219	22,6	113.167	20,1	85.052	26,0
Agosto	183.587	9,9	123.846	24,4	59.741	-11,6
Septiembre	177.450	8,5	105.524	6,9	71.926	11,1
Octubre	183.373	4,9	129.718	19,8	53.655	-19,4
Noviembre	205.570	4,4	102.875	10,4	102.695	-1,1
Diciembre	208.962	9,7	99.054	4,1	109.908	15,3
Año 2008						
Enero	259.265	9,7	112.034	11,2	147.231	8,6
Febrero	191.278	2,9	154.077	8,9	37.201	-16,2
Marzo	223.350	11,9	147.244	19,1	76.106	0,2
Abril	194.893	-8,6	97.418	6,5	97.475	-19,9
Mayo	177.666	10,1	119.165	11,3	58.501	7,8
Junio	158.756	4,7	116.719	2,7	42.037	10,6
Julio	200.999	1,4	106.735	-5,7	94.264	10,8

Gráfico 1. Turistas internacionales por condición de receptivo y emisor y saldo turístico.
Aeropuerto Internacional de Ezeiza. Años 2007/2008



Cuadro 2. Turismo receptivo. Llegadas, pernотaciones y gasto total de los turistas internacionales. Aeropuerto Internacional de Ezeiza. Años 2007 -2008

Período	Turismo receptivo					
	Llegadas de turistas	Var. anual	Pernотaciones	Var. anual	Gasto total	Var. anual
		%		%	U\$S	%
Año 2007	2.305.090	11,9	31.008.457	15,0	3.058.372.792	31,3
Enero	236.320	14,7	3.670.134	15,1	427.073.473	108,2
Febrero	185.892	15,0	2.241.996	-0,3	231.102.147	41,8
Marzo	199.574	3,6	3.039.189	26,6	262.075.850	21,7
Abril	213.155	27,2	2.924.426	27,8	245.603.228	27,4
Mayo	161.323	9,6	2.142.476	17,5	172.952.834	21,0
Junio	151.665	16,3	1.798.978	3,7	167.561.784	33,9
Julio	198.219	22,6	2.640.013	22,2	208.336.901	12,0
Agosto	183.587	9,9	2.407.168	8,7	209.568.570	14,1
Septiembre	177.450	8,5	2.028.100	5,0	200.742.886	12,0
Octubre	183.373	4,9	1.999.525	13,9	239.818.025	20,3
Noviembre	205.570	4,4	2.534.805	7,3	317.942.225	16,5
Diciembre	208.962	9,7	3.581.647	25,2	375.594.866	42,5
Año 2008						
Enero	259.265	9,7	3.603.297	-1,8	375.875.110	-12,0
Febrero	191.278	2,9	2.602.987	16,1	284.479.666	23,1
Marzo	223.350	11,9	3.090.676	1,7	297.581.876	13,5
Abril	194.893	-8,6	2.441.736	-16,5	256.046.667	4,3
Mayo	177.666	10,1	2.468.515	15,2	231.318.742	33,7
Junio	158.756	4,7	1.939.003	7,8	200.347.200	19,6
Julio	200.999	1,4	2.835.623	7,4	287.058.945	37,8

Las pernотaciones registradas en julio de 2008 por turistas no residentes sumaron 2.835.623, verificándose un ascenso de 7,4% con respecto al mismo mes del año anterior. La estimación del gasto total (ingresos económicos) de los turistas no residentes en la Argentina en el mes de julio de 2008 ascendió a U\$S 287,1 millones, resultando 37,8% superior al correspondiente al mes de julio de 2007.

Cuadro 3. Turismo receptivo. Turistas, estadía promedio y gasto promedio diario según país de residencia habitual. Aeropuerto Internacional de Ezeiza. Julio 2008

País de residencia habitual	Turistas	Var. anual	Estadía promedio	Var. anual	Gasto promedio diario	Var. anual
		%		%	U\$\$	%
Total	200.999	1,4	14,2	5,7	100,9	28,6
Brasil	79.880	24,2	7,0	-2,4	165,2	34,9
Chile	16.439	-34,5	6,2	10,2	115,9	-3,5
Estados Unidos y Canadá	24.192	-1,9	24,4	32,8	85,5	16,1
Resto de América ¹	36.841	-7,3	14,6	21,3	99,3	-2,8
Europa	33.906	-3,2	26,4	1,5	65,4	45,9
Resto del mundo	9.741	3,6	16,1	-27,7	128,6	128,0

La permanencia promedio de los turistas extranjeros en el país en julio de 2008 fue 14,2 días y el gasto promedio diario fue U\$\$ 100,9. Los turistas residentes en Brasil registraron el mayor gasto promedio diario (U\$\$ 165,2) y una permanencia promedio de 7 días. Los turistas europeos fueron los que registraron la permanencia más prolongada (26,4 días). Con respecto al mismo mes del año anterior, la permanencia promedio presentó una variación positiva de 5,7%. En EE.UU. y Canadá, se registró el mayor aumento de la permanencia promedio, del orden del 32,8%. Por otro lado, el gasto diario promedio creció 28,6% respecto al mismo mes de 2007, verificándose el mayor incremento en los turistas de Resto del mundo (128%) y, en menor medida, Europa (45,9%) y Brasil (34,9%).

Gráfico 2. Turismo receptivo. Turistas según país de origen. Aeropuerto Internacional de Ezeiza. Julio 2008

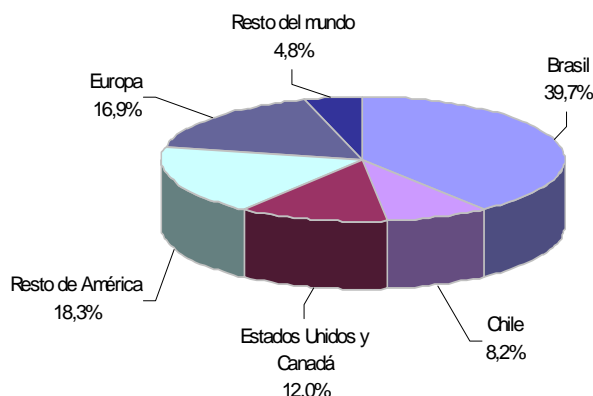
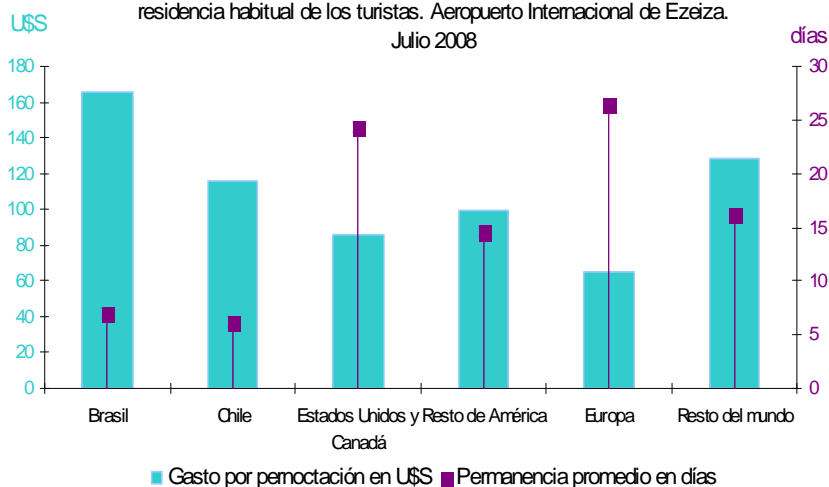


Gráfico 3. Turismo receptivo. Permanencia y gasto diario promedio según residencia habitual de los turistas. Aeropuerto Internacional de Ezeiza. Julio 2008



¹ A partir de Julio de 2008, esta categoría incluye «Resto países limítrofes»

Cuadro 4. Turismo emisoro. Salidas, pernотaciones y gasto total de los turistas residentes en el exterior. Aeropuerto Internacional de Ezeiza. Años 2007-2008

Período	Turismo emisoro					
	Salidas de turistas	Var. anual	Pernотaciones	Var. anual	Gasto total	Var. anual
		%		%	U\$S	%
Año 2007	1.352.255	17,1	25.486.444	21,8	2.241.110.560	29,8
Enero	100.763	9,0	1.886.213	18,9	147.788.327	35,3
Febrero	141.490	33,7	2.461.807	27,8	187.952.246	15,5
Marzo	123.624	27,6	2.551.305	39,1	198.319.991	51,2
Abril	91.480	-0,5	1.588.258	-4,9	133.714.435	-7,9
Mayo	107.073	17,9	1.839.245	16,4	171.090.174	31,5
Junio	113.641	29,0	1.908.248	36,5	207.033.308	63,4
Julio	113.167	20,1	2.304.688	29,8	197.043.406	30,4
Agosto	123.846	24,4	2.267.280	35,7	168.254.489	30,0
Septiembre	105.524	6,9	1.733.121	2,6	181.228.894	31,5
Octubre	129.718	19,8	2.482.058	27,3	231.909.250	28,1
Noviembre	102.875	10,4	2.131.004	45,6	206.876.424	46,3
Diciembre	99.054	4,1	2.333.217	-2,1	209.899.617	16,4
Año 2008						
Enero	112.034	11,2	1.890.855	0,2	154.497.484	4,5
Febrero	154.077	8,9	2.703.479	9,8	221.796.333	18,0
Marzo	147.244	19,1	2.796.074	9,6	207.260.923	4,5
Abril	97.418	6,5	1.776.033	11,8	148.976.575	11,4
Mayo	119.165	11,3	2.124.414	15,5	225.695.754	31,9
Junio	116.719	2,7	1.969.589	3,2	217.641.715	5,1
Julio	106.735	-5,7	2.089.015	-9,4	213.429.798	8,3

Las pernотaciones en julio de 2008 de los turistas argentinos en el exterior sumaron 2.089.015 noches, verificándose un descenso de 9,4% con respecto al mismo mes del año anterior. Por otro lado, el gasto total de los argentinos en el exterior en julio de 2008 creció 8,3%, ascendiendo a U\$S 213,4 millones.

Cuadro 5. Turismo emisoro. Turistas, estadía promedio y gasto diario promedio según país de destino. Aeropuerto Internacional de Ezeiza. Julio 2008

País de destino	Turistas	Var. anual	Estadía promedio	Var. anual	Gasto promedio diario	Var. anual				
							%	%	U\$S	%
Total	106.735	-5,7	19,6	-4,2	102,1	19,9				
Brasil	22.173	33,7	10,6	31,3	93,7	6,8				
Chile	10.067	2,9	7,7	-35,5	94,8	46,9				
Estados Unidos y Canadá	16.881	-18,9	18,8	6,2	104,2	-3,0				
Resto de América ²	30.634	9,8	17,0	13,5	91,9	-4,5				
Europa	22.391	-29,3	35,3	-0,9	106,7	47,3				
Resto del mundo	4.589	-28,4	33,0	40,8	125,6	14,9				

Con respecto a la permanencia promedio de los turistas argentinos en el exterior, en julio de 2008 fue 19,6 días, siendo Europa y Resto del mundo los destinos de mayor permanencia promedio (35,3 y 33 días respectivamente). Con respecto al mismo mes de 2007, la estadía decreció (4,2%) debido a la caída de la permanencia promedio en Chile y en Europa (35,5% y 0,9%, respectivamente). Por el contrario, en el resto de los destinos se evidenciaron incrementos de la estadía promedio, verificándose en Resto del mundo el mayor crecimiento de la estadía (40,8%).

Por otro lado, el gasto diario promedio del turismo emisoro en julio de 2008 fue de 102,1 dólares, siendo 19,9% mayor al registrado en el mismo mes del año anterior. Principalmente, dicho aumento estuvo impulsado por el incremento del gasto diario de los argentinos en Europa (47,3%) y en Chile (46,9%).

² A partir de Julio de 2008, esta categoría incluye «Resto países limítrofes»

Gráfico 4. Turismo emisor. Turistas según país de destino. Aeropuerto Internacional de Ezeiza. Julio 2008

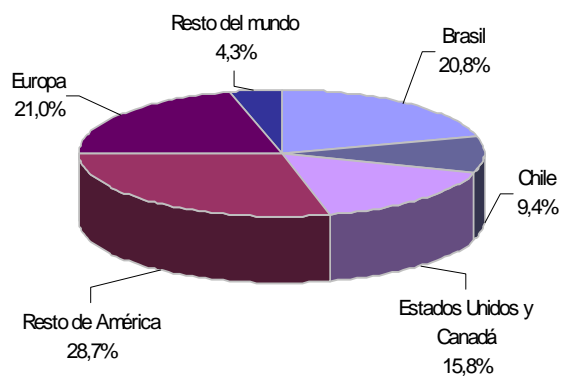
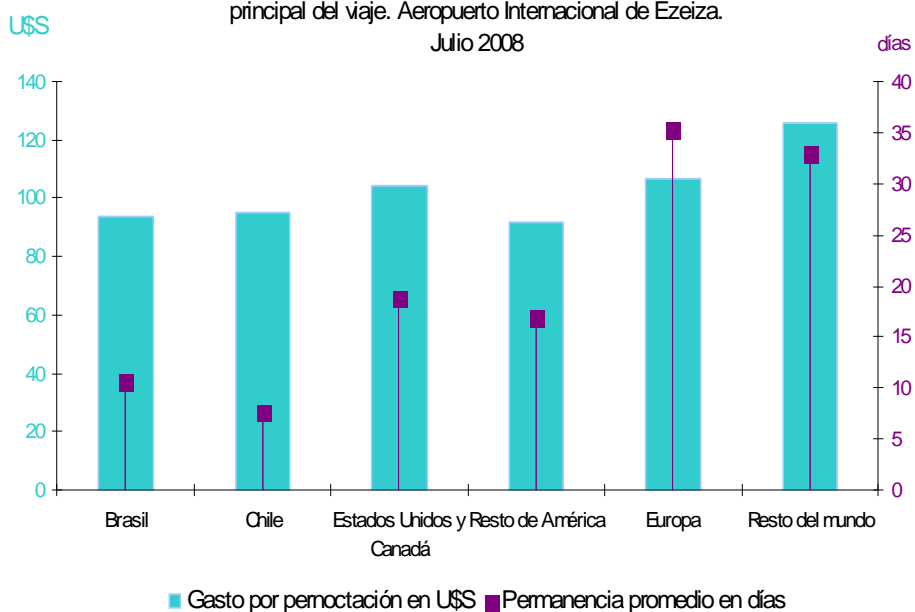


Gráfico 5. Turismo emisor. Permanencia y gasto promedio según destino principal del viaje. Aeropuerto Internacional de Ezeiza. Julio 2008



Notas técnicas de la Encuesta de Turismo Internacional (ETI)

La Encuesta de Turismo Internacional tiene como objetivo medir el flujo y el gasto de los viajeros no residentes durante su permanencia en la Argentina (turismo receptivo) y de los viajeros residentes en la Argentina durante su permanencia en el exterior (turismo emisivo).

Para ello, se encuesta a los viajeros residentes al momento de regresar al país y a los no residentes cuando abandonan el territorio argentino, es decir, cuando han concluido su viaje.

Las principales variables investigadas son: a) la residencia; b) el tamaño del grupo de viaje; c) la duración de la estadía y el tipo de alojamiento utilizado en cada uno de los sitios visitados b) la modalidad de organización del viaje o utilización de paquetes turísticos y e) el monto gastado por el grupo de viaje.

La encuesta de Turismo Internacional 2008, que reconoce como antecedentes las realizadas en 1996, 2001, 2004, 2005, 2006 y 2007, se realiza actualmente en los siguientes sitios:

1. Aeropuerto Internacional de Ezeiza
2. Aeropuerto Jorge Newbery
3. Puerto de Buenos Aires

Definiciones y conceptos utilizados

País de residencia habitual: es aquél en el cual una persona permanece la mayor parte del año o, en caso de permanecer un período menor, aquel país al cual la persona tiene previsto regresar para residir en los siguientes doce meses.

Turista internacional: todo visitante del extranjero que pasa por lo menos una noche en el lugar visitado.

Turismo emisivo: salida de turistas residentes en la Argentina hacia el exterior.

Turismo receptivo: llegada de turistas no residentes en la Argentina procedentes del exterior.

Pernoctaciones: es el número de noches que cada viajero permanece alojado, fuera de su lugar de residencia habitual, en el lugar visitado. La cantidad de pernoctaciones según el tipo de alojamiento utilizado brinda información útil para medir el impacto sobre la utilización de la oferta de alojamiento.

Gasto total: comprende todo gasto de consumo de bienes y servicios efectuado por un turista o por cuenta de un turista durante su estadía en el lugar visitado. Excluye el valor del transporte internacional, pero incluye el valor del transporte dentro del país visitado.

Gasto por turista: resulta del cociente entre el gasto total y el número de turistas. Es una medida aproximada de lo que cada turista gasta en promedio en un viaje.

Gasto promedio por pernoctación: resulta del cociente entre el gasto total y el número de pernoctaciones. Es una medida aproximada del gasto diario promedio que cada turista realiza en el lugar visitado.

La Encuesta de Turismo Internacional (ETI) y la Encuesta de Ocupación Hotelera (EOH) son realizadas por la Dirección de Estudios de Mercado y Estadísticas de la Dirección Nacional de Desarrollo de SECTUR y por la Dirección de Estadísticas del Sector Terciario y Precios de la Dirección Nacional de Estadísticas de la Producción del INDEC.

SECTUR e INDEC agradecen la colaboración de Dirección Nacional de Migraciones, Gendarmería Nacional y Policía Aeronáutica, así como el apoyo de las empresas Buquebús S.A., Aeropuertos Argentina 2000 S.A. y de las asociaciones empresarias Cámara Argentina de Turismo (CAT), Asociación Argentina de Agencias de Viajes y Turismo (AAVYT) y Asociación de Agencias de Viajes y Turismo de Buenos Aires (AVIABUE).

Instituto Nacional de Estadística y Censos

Centro Estadístico de Servicios
Av. Presidente Julio A. Roca 615
1067 Buenos Aires, Argentina
Teléfonos (011) 4349-9650/52/54/62 - Fax 4349-9621
Atención de lunes a viernes de 09.30 a 16.00 hs.
E-mail: ces@indec.mecon.gov.ar
Internet: <http://www.indec.gov.ar>

Secretaría de Turismo de la Nación

Suipacha 1111 piso 21
1368 Buenos Aires, Argentina
Teléfonos (011) 4316-1600 int. 2012
E-mail: estadistica@turismo.gov.ar
Internet: <http://www.turismo.gov.ar/estadistica>